

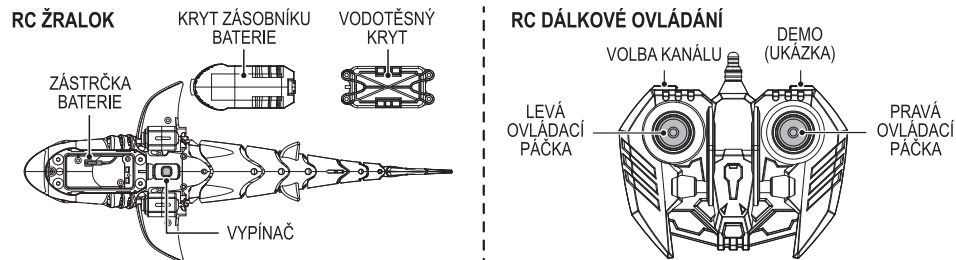
# R/C ŽRALOK 4WD – 1:12

## NÁVOD K POUŽITÍ

**Popis/Funkce:** pohyb ve vodě všemi směry 4WD (vpřed / vzad / vpravo / vlevo), rotace 360°, rychlé pohyby ocasní ploutve, dosah ovladače až 40 m, max. rychlost 20 km/h., délka nabíjení cca 4 hod., délka hry s nabitou baterií cca 15–20 min. Žralok je voděodolný a za pomoci své ocasní ploutve dokáže rychle a přirozeně plavat, téměř jako skutečný žralok! Zacházej s ním opatrně, předejdeš tak zbytečným zraněním. Hraj si a sleduj, jak je tvůj žralok rychlý a mrštný!



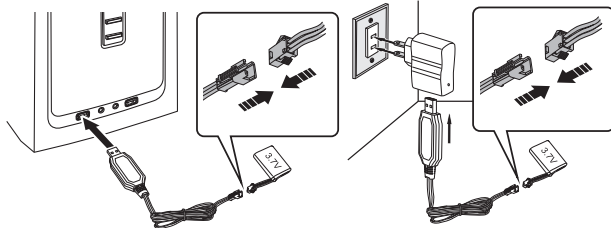
## 1 SOUČÁSTKY



## 2 BATERIE – NAPÁJENÍ/SESTAVENÍ

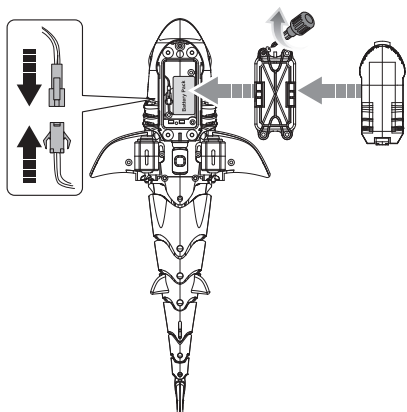
### 1. USB napájecí kabel:

Zasuň kabel do USB vstupu počítače nebo USB vstupu nabíječky mobilního telefonu, červené světlo kontrolky USB se rozsvítí. Poté zapoj USB kabel k akumulátorové baterii a zelené světlo kontrolky USB začne pomalu blikat, znázorňující napájení baterie (viz obr.). Po cca 180 min. se zelené světlo zcela rozsvítí a napájení je dokončené. (Pozn.: Napájení pomocí mobilní nabíječky je pouze alternativní.)



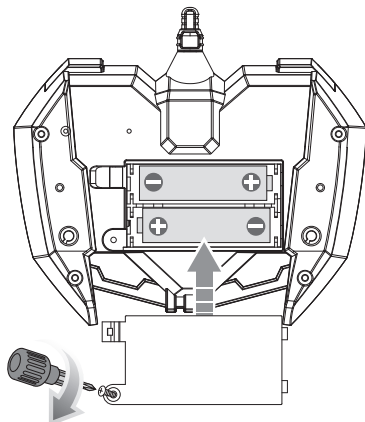
### 2. Instalace baterie/žraloka:

Sejmi vnější kryt zásobníku na baterie, umístěného na spodu žraloka a odšroubuj vodotěsný kryt (šroubovák není součástí). Vlož 1x akumulátorovou baterii, přilož vodotěsný kryt, zašroubuj a nakonec zásobník uzavři vnějším krytem (viz obr.).



### 2. Instalace baterie/ovladače:

Odšroubuj kryt zásobníku na baterie, umístěného na spodu dálkového ovládacího (šroubovák není součástí). Vlož 2x AA, 1.5 V baterie se správnou polaritou. Zásobník uzavři krytem a zašroubuj.



## 3 POPIS/KONTROLA FUNKCÍ

**Aktivace:** Přepni vypínač žraloka na pozici „ON“ (zapnuto)

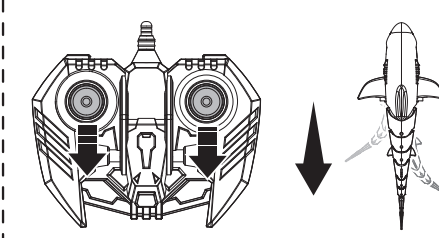
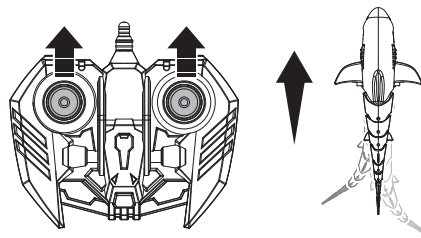
**Nastavení frekvence:** Polož žraloka do vody a stiskni tlačítko frekvenčního režimu na ovladači pro hledání a nastavení frekvence

**Kontrolní dosah:** Dosah ovladače je až cca 40 metrů. Dávej pozor na překročení této doporučené vzdálenosti, jinak by se žralok dostal mimo tvou kontrolu

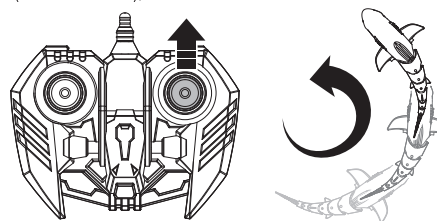
**Hrací doba:** Délka hry s plně nabitou baterií je cca 20 min.

1. **POHYB VPŘED:** Stiskni levou a pravou ovládací páčku dopředu (směrem od sebe), žralok poplave vpřed.

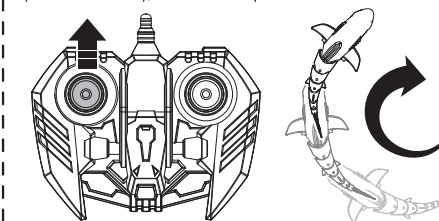
2. **POHYB VZAD:** Stiskni levou a pravou ovládací páčku dozadu (směrem k sobě), žralok poplave vzad.



3. **ZATOČENÍ VLEVO:** Stiskni pravou ovládací páčku dopředu (směrem od sebe), žralok zatočí vlevo.



4. **ZATOČENÍ VPRAVO:** Stiskni levou ovládací páčku dopředu (směrem od sebe), žralok zatočí vpravo.



5. **DEMO (UKÁZKA):** Stiskni tlačítko „DEMO“, žralok začne automaticky plavat vpřed, vzad, vlevo a vpravo. Stiskni znovu tlačítko „DEMO“ nebo levou/pravou páčku během demo/automat. ukázky, tím ukončíš pohyb žraloka v tomto režimu.

## 4 ÚDRŽBA/ULOŽENÍ

- Po ukončení hry žraloka dobře osuš, vrať do krabice a ulož na suché, dobře větratelné místo.
- Po ukončení hry žraloka vypni z důvodu prodloužení životnosti akumulátorové baterie.
- Před začátkem hry zkontroluj stav baterií žraloka i ovladače.

### Upozornění pro provoz R/C hračky:

- Ujistěte se, že ve Vašem okolí nikdo nepoužívá stejnou frekvenci. Současné použití stejné frekvence může mít vážné následky.
- Nepoužívejte R/C hračky v prostoru pozemních komunikací, vzdalte se mimo dosah malých dětí, zvířat. Provoz R/C hračky v takových prostorách může způsobit vážné škody.
- Nepoužívejte R/C hračky ve vodě nebo za deště, vlhkost může způsobit poškození mechanismu.
- Odstraňte nevhodné překážky. Hračky používejte na rovinném, čistém a suchém povrchu.
- Příčinou ztiženého ovládacího R/C hračky při správné položení baterií může být rušení rádiovým signálem. Zkusíte hračky použít na jiném místě nebo v jiném čase.
- V případěblesků či hromů chod R/C hračky okamžitě zastavte a zasuňte anténu.
- Při zvedání vždy hračky nepravě vypněte. Nikdy na hračky nesahajte za pohybu.
- Zabraňte kontaktu rukou, vlasů a oděvu s pohyblivými součástmi.
- Doporučujeme dohled dospělé osoby.
- Dodržujte tato základní pravidla pro bezpečné fungování R/C hračky. Tyto instrukce si uschovejte.

### Výrobek na baterie – informace o běžném provozu:

Použijte 1x akumulátorovou baterii 7.2V pro žraloka (je součástí balení) a 2x baterie „AA“ 1.5V pro dálkové ovládací (nejsou součástí balení). Baterie musí instalovat a vyměňovat dospělá osoba. Dodržujte správnou polaritu. Používejte stejný typ baterií. Nekombinujte značky ani typy. Nekombinujte staré a nové baterie. Nedobíjejte baterie, které nejsou dobíjecí. Všechny baterie vyměňujte současně. Pokud se hračka déle dobu nepoužívá, baterie vyjměte. Vybité baterie vyjměte z přístroje. Přívodní svorky nesmějí být zkratovány. Baterie umístěte na bezpečné místo – nevhazujte do otevřeného ohně, neovvěšujte je na stěny, nevystavujte přímému slunečnímu záření. Při nesprávné manipulaci mohou

baterie explodovat nebo vyřít. Baterie uchovávejte mimo dosah malých dětí. V případě spolknutí jsou baterie pro dítě nebezpečné. Okamžitě vyhledejte lékařskou pomoc.

### Upozornění a pokyny pro ovládací jednotku a baterie:

Symbol přeskřítnuté podtržené popelnice na produktu nebo balení označuje elektrozařízení, dovezená nebo vyrobená po 13. 8. 2005. Označuje, že tento výrobek nesmí být vyhozen do komunálního odpadu. Symbol přeskřítnuté popelnice na bateriích, jejich obalech nebo na elektrozařízeních, která je obsahují, vyjadřuje, že baterie nepatří do odpadkového koše, popelnice ani kontejneru s komunálním odpadem. Seznam veřejně přístupných míst zpětného odběru najdete na [www.asekol.cz](http://www.asekol.cz) a [www.ekobat.cz](http://www.ekobat.cz)

### Varování: Nevhodné pro děti do 3 let. Doporučeno 6+

Nebezpečí spolknutí nebo vdechnutí malých částí. Odstraňte obal, než začnete hračky používat. V případě igelitového obalu hrozí nebezpečí udušení dítěte.

**Upozornění:** Sestavení a hra je možná pouze pod dohledem dospělé osoby. Před začátkem hry zkontrolujte, zda je hračka včetně příslušenství v pořádku. V případě jakéhokoli závady, tuto závadu odstraňte, jinak hračky nepoužívejte. Obal uschovejte pro případnou potřebu. Bary a detaily výrobku se mohou lišit od vyobrazení na obalu.

**Provoz/Prohlášení:** Rádiové zařízení pracuje v kmitočtovém pásmu 2.4GHz. Maximální radiofrekvenční výkon, vysílání v uvedeném kmitočtovém pásmu, je 3.2 Mw e.r.p. Tímto výrobce YERDA TOYS FACTORY prohlašuje, že typ rádiového zařízení 1:12 R/C ŽRALOK 4WD (kód výrobku 31SY-9102) je v souladu se směrnicí 2014/53/EU. Úplné znění EU prohlášení o shodě je k dispozici na této internetové adrese: [www.sparkys.cz](http://www.sparkys.cz)