



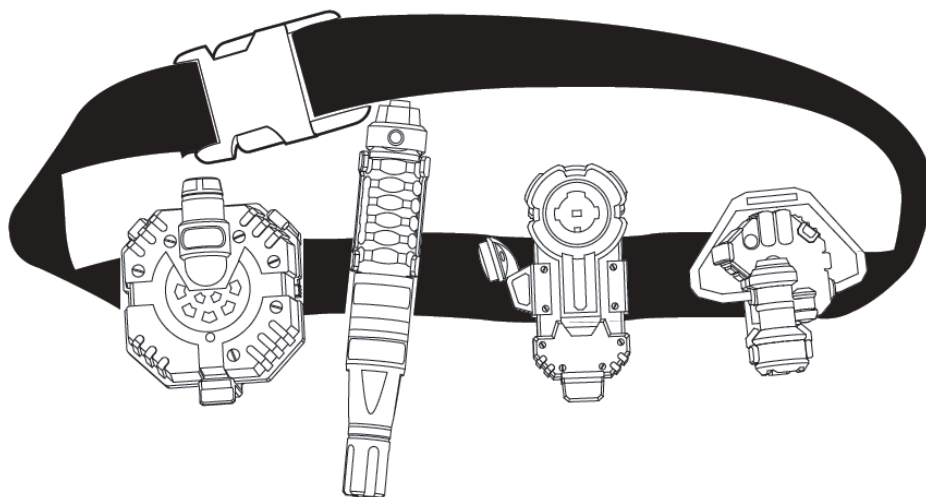
Doporučený věk 6+

## 5. Univerzální pásek s držáky na špiónské vychytávky

**Důležité: Prosím uschovejte si tento návod, obsahuje důležité informace.**


### Návod na použití:

- 1) Vyndejte pásek s držáky z balení.
- 2) Provlíkněte pásek skrz poutko umístěné na zadní straně držáku na špiónské vychytávky. Ujistěte se, že všechny držáky jdou stejným směrem. Tip: Špiónské vychytávky můžete zacvaknout a znovu odstranit z držáků. Název každé vychytávky a také směr, kterým se má zacvaknout, je vyobrazen na každém držáku.

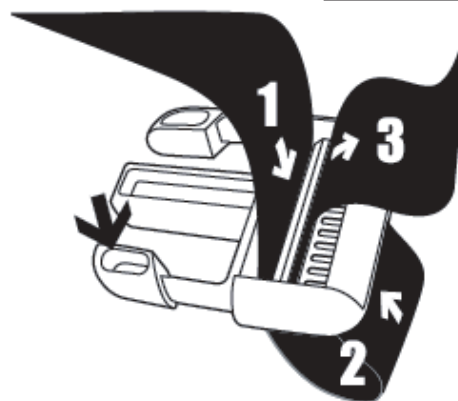


- 3) Provlíkněte pásek skrz přezku (obr. 2).
- 4) Pokud chcete pásek odepnout, zatlačte na obě strany přezky (obr. 1)
- 5) Dejte si pásek se špiónskou výbavou kolem pasu, nebo na rameno, aby byly všechny vychytávky hned po ruce.
- 6) Velikost pásu si můžete přispůsobit tím, že zatáhnete volný konec pásu.

Obr. 1



Obr. 2



Dovozce: Sparkys s.r.o., Hráského 2231/25, 148 00 Praha 4. [www.sparkys.cz](http://www.sparkys.cz)



10151-IS-CZE