

NÁVOD K POUŽITÍ

R/C OBOJŽIVELNÉ AUTO „4WD CRAWLER“
1:12 (31SY-6201AW / 31SY-6233W)

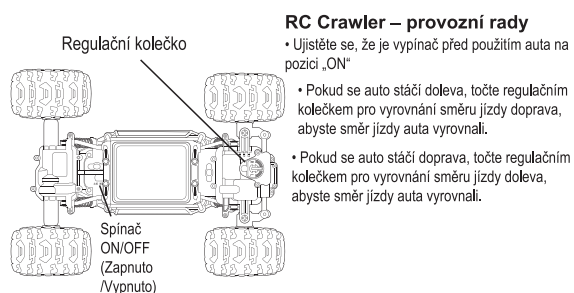


Popis: balení obsahuje terénní auto na R/C dálkové ovládání s radiovým signálem, dosah ovladače až 50 metrů, max. rychlost 8 km/h.

Funkce: jízda do 4 směrů (vpřed/vzad / zatáčení vpravo/vlevo), schopnost pohybu až na 6 typech povrchu (vodní / kamenitý / horský / travnatý / písčiny / zasněžený), světelné efekty (LED světlo). S autíčkem zacházejte opatrně, předejte tak zbytečným zraněním. Vyzkoušejte ho a sleduj, jak je tvůj autíček šikovný!

Dříve než si začneš s autíčkem hrát, přečti si pozorně tento návod a dodržuj všechny kroky v daném pořadí. Návod si uschovej pro další použití.

Instrukce pro provoz – RC AUTO / DÁLKOVÉ OVLÁDÁNÍ



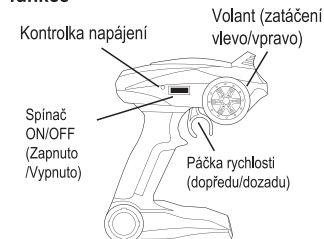
RC Crawler – provozní rady

• Ujistěte se, že je vypínač před použitím auta na pozici „ON“

• Pokud se auto stáčí doleva, točte regulačním kolečkem pro vyrovnání směru jízdy doprava, abyste směr jízdy auta vyrovnali.

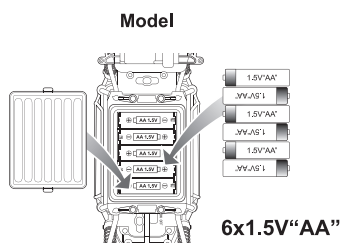
• Pokud se auto stáčí doprava, točte regulačním kolečkem pro vyrovnání směru jízdy doleva, abyste směr jízdy auta vyrovnali.

Dálkové ovládání – provozní funkce

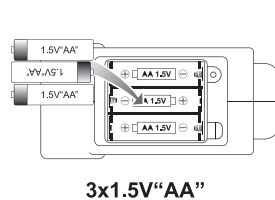


Instalace / Nabíjení / Výměna baterií

1. Vypněte hračku nastavením do polohy „OFF“ (vypnuto).
2. Sundejte kryt zásobníku na baterie, umístěném na spodu dálkového ovládání hračky.
3. Vyměňte staré baterie a vložte nové baterie se správnou polaritou – počet a typ znázorněny na obrázcích a informacích o provozu baterií.
4. Zásobník uzavřete krytem a zajistěte čtyřmi plastovými pojistkami, viz obrázek.



Dálkové ovládání



⚠ Upozornění:

1. Po uzavření zásobníku na baterie krytem si můžete začít s autem hrát.
2. Dobíjecí baterii a zástrčku pro dobíjení držte mimo dosah vody.



Instrukce pro řízení

1. Přepněte vypínač do polohy „ON“ (Zapnuto).
2. Ovládejte své auto vpřed, vzad, doleva nebo doprava pomocí dálkového ovládání.
3. Regulační vyrovnávání na spodu auta lze použít k nastavení směru jízdy.
4. Pokud auto nepoužíváte, vypněte ho spolu s dálkovým ovládáním.

Údržba

1. Neponořujte výrobek do vody, mohla by se poškodit jeho elektronika (s výjimkou obojživelných aut, určených k provozu ve vodě).
2. Nabíjecí kabel a zástrčku udržujte mimo vodu.
3. Opatrně výrobek oťete čistým, suchým nebo navlhčeným hadříkem.
4. Držte výrobek mimo dosah přímých tepelných zdrojů a vlhka.
5. Vyměňte baterie vždy, pokud výrobek delší dobu nepoužíváte.

Upozornění pro provoz R/C auta:

- Ujistěte se, že ve Vašem okolí nikdo nepoužívá stejnou frekvenci. Současné použití stejné frekvence může mít vážné následky.
- Nepoužívejte R/C hračky v prostoru pozemních komunikací, vzdalte se mimo dosah malých dětí, zvířat. Provoz R/C hračky v takových prostorách může způsobit vážné škody.
- Nepoužívejte R/C hračky ve vodě nebo za deště, vlhkost může způsobit poškození mechanismu.
- Odstraňte nevhodné překážky. Hračku používejte na rovném, čistém a suchém povrchu.
- Přičinová ztiženého ovládání R/C hračky při správně vložených bateriích může být rušení radiovým signálem. Zkuste hračku použít na jiném místě nebo v jiném čase.
- V případě blesků či hromů chod R/C hračku okamžitě zastavte a zasuňte anténu.
- Při zvedání vždy hračku nejprve vypněte. Nikdy na hračku nesahejte za pohybu.
- Zabraňte kontaktu rukou, vlasů a oděvu s pohyblivými součástmi.
- Doporučujeme dohled dospělé osoby.
- Dodržujte tato základní pravidla pro bezpečné fungování R/C hračky. Tyto instrukce si uschovejte.

Řešení problémů

Porucha	Příčina	Náprava
Auto nejede.	1. Auto ani ovladač nejsou zapnuty. 2. Baterie v ovladači není správně nainstalována. 3. Nízký výkon baterie.	1. Zapněte auto i dálkový ovladač. 2. Vložte baterii do dálkového ovladače, správný typ a se správnou polaritou. 3. Nabijte baterii.
Auto je mimo kontrolu ovládání, krátký dosah ovladače.	1. Někdo jiný používá v blízkosti stejnou frekvenci. 2. Nízký výkon baterie v ovladači nebo dobíjecí baterie.	1. Jezděte s autem jinde nebo čekejte na zastavení druhého provozu. 2. Vyměňte baterie nebo nabijte baterii dobíjecí.

Výrobek na baterie – informace o běžném provozu:

Použijte 6x baterie „AA“ 1,5V pro auto a 3x baterie „AA“ 1,5V pro dálkové ovládání (nejsou součástí balení). Baterie musí instalovat a vyměňovat dospělá osoba. Dodržujte správnou polaritu. Používejte stejný typ baterií. Nekombinujte značky ani typy. Nekombinujte staré a nové baterie. Nedobíjejte baterie, které nejsou dobíjecí. Všechny baterie vyměňujte současně. Pokud se hračka delší dobu nepoužívá, baterie vyjměte. Vybité baterie vyjměte z přístroje. Přírodní svorky nesmějí být zkratovány. Baterie umístěte na bezpečné místo – nevhazujte do otevřeného ohně, neotevírejte vnější obaly, nevstavujte přímému slunečnímu záření. Při nesprávné manipulaci mohou baterie explodovat nebo vyteci. Baterie uchovávejte mimo dosah malých dětí. V případě sploknutí jsou baterie pro dítě nebezpečné. Okamžitě vyhledejte lékařskou pomoc.

Upozornění a pokyny pro odkládání použitých elektrozařízení: Symbol přeškrtnuté podržky na produktu nebo balení označuje elektrozařízení, dovezené nebo vyrobené po 13. 8. 2005. Označuje, že výrobek nesmí být vyhozen do komunálního odpadu. Další informace o možnostech odezdání odpadu k recyklaci získáte na webových stránkách kolektivního systému www.asekol.cz nebo v obchodě, kde jste produkt zakoupili.

Varování: Nevhodné pro děti do 3 let. Doporučeno 8+

Nebezpečí sploknutí nebo vdechnutí malých částí. Odstraňte obal, než začnete hračku používat. V případě igelitového obalu hrozí nebezpečí udušení dítěte.

Upozornění: Před začátkem hry zkontrolujte, zda je hračka včetně příslušenství v pořádku. V případě jakékoliv závady, tuto závadu odstraňte, jinak hračku nepoužívejte. Doporučujeme dohled dospělé osoby při hře. Obal uschovejte pro případnou potřebu. Barvy a detaily výrobku se mohou lišit od vyobrazení na obalu.

Provoz/Prohlášení:

Rádiové zařízení pracuje v kmitočtovém pásmu 2,4 GHz. Maximální radiofrekvenční výkon, vyslaný v uvedeném kmitočtovém pásmu, je 3,2 Mw e.r.p. Tímto výrobcem YIERDA TOYS FACTORY prohlašuje, že typ rádiového zařízení 1:12 R/C OBOJŽIVELNÉ AUTO „4WD CRAWLER“ (kód výrobku 31SY-6201AW, 31SY-6233W) jsou v souladu se směrnici 2014/53/EU. Úplné znění EU prohlášení o shodě je k dispozici na této internetové adrese: www.sparkys.cz.