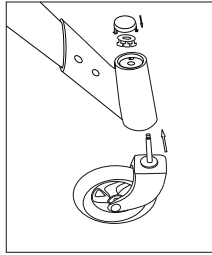


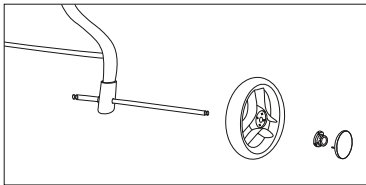
1) **Rozložení kočárku:** uchopte kočárek za rukojeť a celou konštrukciu ťahom od seba rozevřete.

**Rozloženie kočíka:** uchopte kočík za rukoviť a celú konštrukciu ťahom od seba roztvorte.



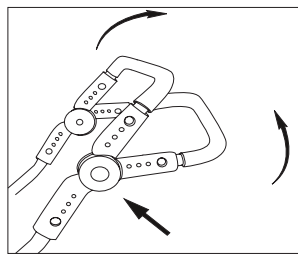
2) **Sestavení kočárku – přední část:** nasuňte přední kola do otvoru přední nápravy. Upevněte nasazením pojistek „A“ a uzavřete krytem.

**Zostavenie kočíka - predná časť:** nasuňte predné kolesá do otvoru prednej nápravy. Upevnite nasadením poistiek "A" a uzavřete krytom.



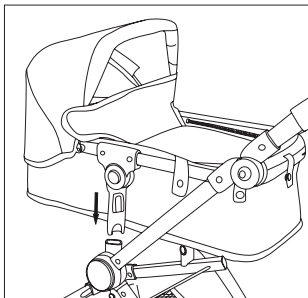
3) **Sestavení kočárku – zadní část:** prostrčte nápravu rámem, pak nasadte obě zadní kola. Upevněte nasazením pojistek „B“ a uzavřete krytem.

**Zostavenie kočíka - zadná časť:** prestrčte nápravu rámom, potom nasadte obe zadné kolesá. Upevnite nasadením poistiek "B" a uzavřete krytom.



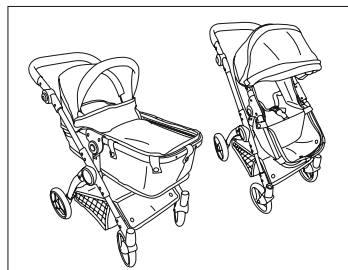
4) **Nastavení výšky rukojeti:** zmáčkněte knoflíky na pravé i levé straně rukojeti zároveň a nastavte podle výšky dítěte směrem nahoru a dolů.

**Nastavenie výšky rukoviäte:** stlačte gombíky na pravej i ľavej strane rukoviäte zároveň a nastavte podľa výšky dieťaťa smerom nahor a nadol.



5) **Nasazení korbíčky:** nasadte korbíčku na konstrukci kočárku podle obrázku.

**Nasadenie korbíčky:** nasadte korbíčku na konštrukciu kočíka podľa obrázka.



6) **Nastavení kočárku na „sport“:** vyjměte korbíčku, posuňte kryt korbíčky a strany látky upevněte sponami. Poté vložte korbíčku zpět na konstrukci.

**Nastavenie kočíka na "sportiák":** vyberte korbíčku, posuňte kryt korbíčky a strany látky upevnite sponami. Potom vložte korbíčku späť na konštrukciu.

**Údržba:** konstrukci i textilní části lze omývat navlhčeným hadříkem ve vlažné vodě se saponátem

**Pozn.:** Dodavatel poskytuje záruku v délce 24 měsíců ode dne prodeje spotřebiteli. Nárok na záruku zaniká, jestliže závada byla způsobena nesprávným zacházením s výrobkem vinou uživatele, nebo nedostatečnou údržbou. Reklamacce se nevztahuje na vyšisování látky výrobku.

**Údržba:** konstrukciu aj textilné části možno umývať navlhčenou handričkou vo vlažnej vode so saponátom

**Pozn.:** Dodávateľ poskytuje záruku v dĺžke 24 mesiacov odo dňa predaja spotrebiteľovi.

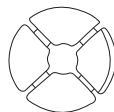
Nárok na záruku zaniká, ak porucha bola spôsobená nesprávnym zaobchádzaním s výrobkom vinou používateľa, alebo nedostatočnou údržbou. Reklamácia sa nevztahuje na vyšisovanie látky výrobku.

# Kočárek pro panenky / Kočík pre báby - 2v1

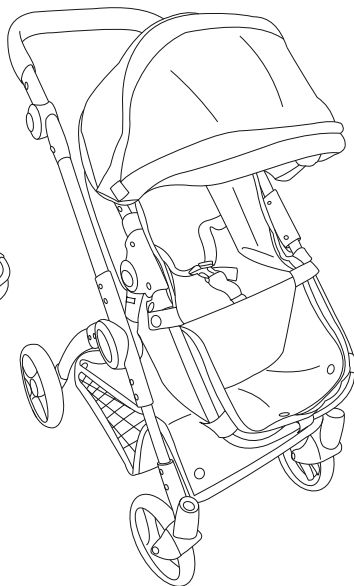
## 439620



Pojistka „A“  
Poistka „A“



Pojistka „B“  
Poistka „B“



### Upozornění:

1. **Kočárek není vhodný pro děti do 3 let** – hrozí nebezpečí vdechnutí malých částí.
2. Nepoužívejte pro děti či domácí mazlíčky. Tento model je hračka.
3. Kočárek by měl být rozložen dospělou osobou. Zamezíte tak zhroutilí kočárku během hry.
4. Před začátkem hry odstraňte všechny obaly konstrukce kočárku.  
Přejeme příjemnou zábavu Vaším dětem.

### Upozornenie:

1. **Kočík nie je vhodný pre deti do 3 rokov** - hrozí nebezpečenstvo vdýchnutia malých častí.
2. Nepoužívajte pre deti či domácich miláčikov. Tento model je hračka.
3. Kočík by mal byť rozložený dospelou osobou. Zamedzíte tak zrútenie kočíka počas hry.
4. Pred začiatkom hry odstráňte všetky obaly konštrukcie kočíka.  
Prajeme príjemnú zábavu Vaším deťom.



HM Studio, a.s., Průmyslová 504,  
250 70 POSTŘÍŽÍN Tel.: 220 970 480

[www.sparkys.cz](http://www.sparkys.cz)



VYROBENO V ČÍNĚ / VYROBENÉ V ČÍNE