

Kočárek pro panenky / Kočík pre bábičky

439352



Upozornění:

1. **Kočárek není vhodný pro děti do 3 let** – hrozí nebezpečí vdechnutí malých částí.
2. Nepoužívejte pro děti či domácí mazlíčky. Tento model je hračka.
3. Kočárek by měl být rozložen dospělou osobou. Zamezíte tak zhroucení kočárku během hry.
4. Před začátkem hry odstraňte všechny obaly konstrukce kočárku.

Přejeme příjemnou zábavu Vaším dětem.

Upozornenie:

1. **Kočík nie je vhodný pre deti do 3 rokov** - hrozí nebezpečenstvo vdýchnutia malých častí.
2. Nepoužívajte pre deti či domácich miláčikov. Tento model je hračka.
3. Kočík by mal byť rozložený dospelou osobou. Zamedzíte tak zrútenie kočíka počas hry.
4. Pred začiatkom hry odstráňte všetky obaly konštrukcie kočíka.

Prajeme príjemnú zábavu Vaším deťom.

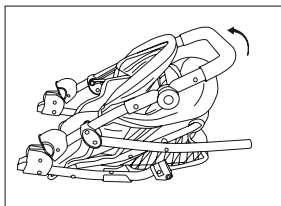


www.sparkys.cz

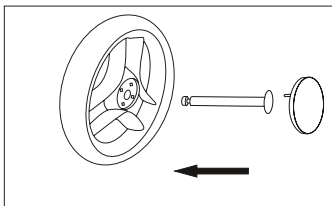
HM Studio, a.s., Průmyslová 504,
250 70 POSTŘÍŽÍN Tel.: 220 970 480



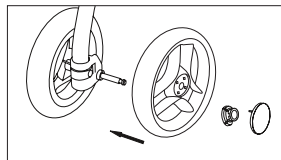
VYROBENO V ČÍNE / VYROBENÉ V ČÍNE



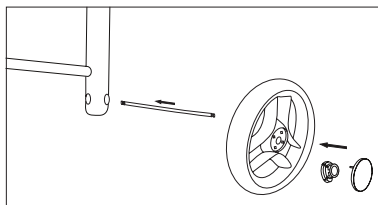
1) Kočárek rozložte.
Kočík rozložte.



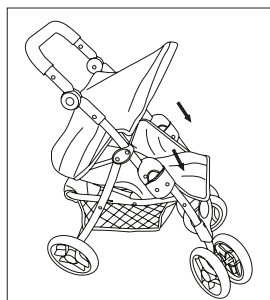
2) Prostrčte nápravu skrze přední kolo a nasadte plastový kryt.
Prestrčte nápravu cez predné koleso a nasadte plastový kryt.



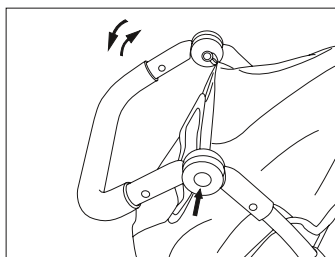
3) Nasadte druhé kolo na nápravu, zajistěte pojistkou a upevněte krytem.
Nasadte druhé koleso na nápravu, zaistite poistkou a upevnite krytom.



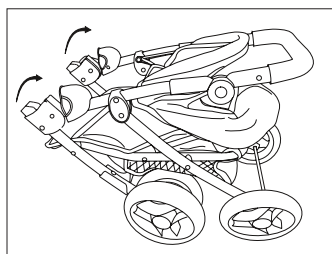
4) **Sestavení kočárku – zadní část:** prostrčte nápravu rámem, pak nasadte obě zadní kola. Upevněte nasazením pojistek a uzavřete krytem.
Zostavenie kočíka - zadná časť: prestrčte nápravu rámom, potom nasadte obe zadné kolesá. Upevnite nasadením poistiek a uzavrite krytom.



5) Uzavřete bezpečnostní zámek.
Uzatvorte bezpečnostný zámok



6) Nastavte výšku rukojeti stlačením knoflíků umístěných po stranách.
Nastavte výšku rukoväti stlačením gombíkov umiestnených po stranách



7) **Složení kočárku:** uvolněte bezpečnostní zámký a sklopte celou konstrukci podle obrázku.
Zloženie kočíka: uvoľnite bezpečnostné zámky a sklopte celú konštrukciu podľa obrázku.

Údržba: konstrukci i textilní části lze omývat navlhčeným hadříkem ve vlažné vodě se saponátem

Pozn.: Dodávateľ poskytuje záruku v dĺžke 24 mesiacov ode dne prodeje spotřebiteli. Nárok na záruku zaniká, jestliže závada byla způsobena nesprávným zacházením s výrobkem vinou uživatele, nebo nedostatečnou údržbou. Reklamáce se nevztahuje na vyšisování látky výrobku.

Údržba: konštrukciu aj textilné časti možno umývať navlhčenou handričkou vo vlažnej vode so saponátom

Pozn.: Dodávateľ poskytuje záruku v dĺžke 24 mesiacov odo dňa predaja spotrebiteľovi. Nárok na záruku zaniká, ak porucha bola spôsobená nesprávnym zaobchádzaním s výrobkom vinou používateľa, alebo nedostatočnou údržbou. Reklamácia sa nevztahuje na vyšisovanie látky výrobku.