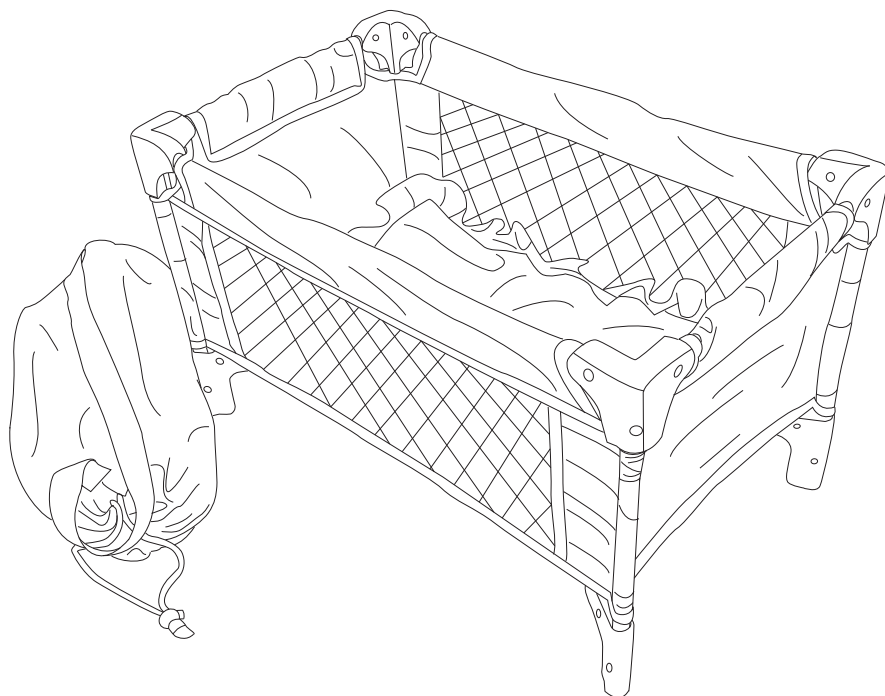


# Cestovní postýlka pro panenky / Cestovná postielka pre bábiky 439340



## Upozornění:

1. **Kočárek není vhodný pro děti do 3 let** – hrozí nebezpečí vdechnutí malých částí.
2. Nepoužívejte pro děti či domácí mazlíčky. Tento model je hračka.
3. Kočárek by měl být rozložen dospělou osobou. Zamezíte tak zhroutení kočárku během hry.
4. Před začátkem hry odstraňte všechny obaly konstrukce kočárku.

Přejeme příjemnou zábavu Vaším dětem.

## Upozornenie:

1. **Kočík nie je vhodný pre deti do 3 rokov** - hrozí nebezpečenstvo vdýchnutia malých častí.
2. Nepoužívajte pre deti či domácich miláčikov. Tento model je hračka.
3. Kočík by mal byť rozložený dospelou osobou. Zamedzíte tak zrútenie kočíka počas hry.
4. Pred začiatkom hry odstraňte všetky obaly konštrukcie kočíka.

Prajeme príjemnú zábavu Vaším deťom.

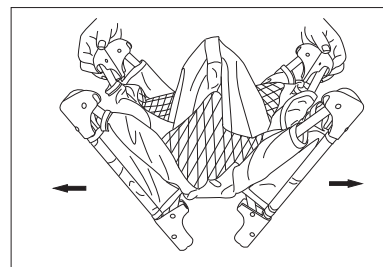


HM Studio, a.s., Průmyslová 504,  
250 70 POSTŘÍŽÍN Tel.: 220 970 480

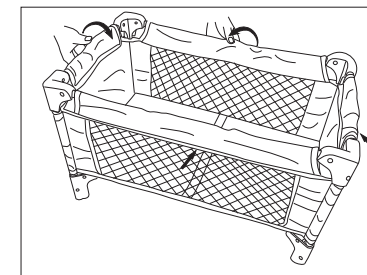
[www.sparkys.cz](http://www.sparkys.cz)



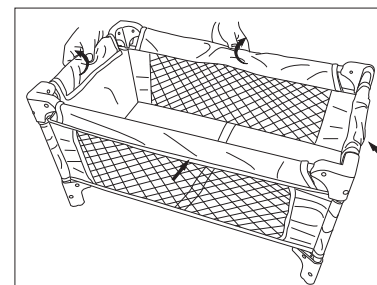
VYROBENO V ČÍNĚ / VYROBENÉ V ČÍNE



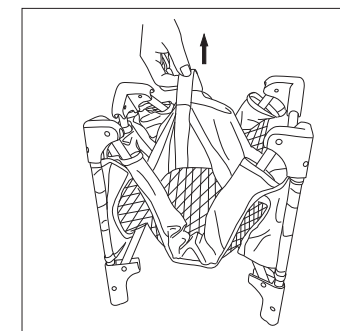
1) **Rozložení postýlky:** uchopte nohy postýlky a celou konstrukci tahem od sebe rozevírejte.  
**Rozloženie postielky:** uchopte nohy postielky a celú konštrukciu ťahom od seba roztvorte.



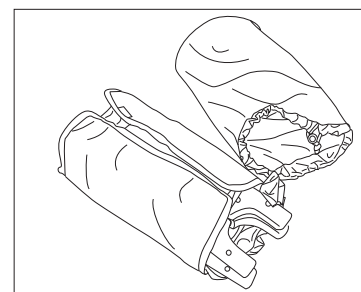
2) **Bezpečnostní spojky:** otočte spojku na každé straně postýlky o 180°. Ujistěte se, že jsou spojky dobře upevněné.  
**Bezpečnostné spojky:** otočte spojku na každej strane postielky o 180°. Uistite sa, že sú spojky dobre upevnené.



3) **Složení postýlky:** otočte spojku na každé straně postýlky o 180° opačným směrem.  
**Zloženie postielky:** otočte spojku na každej strane postielky o 180° opačným smerom.



4) Zatahnete za pásek, umístěný uprostřed postýlky a celou konstrukci opět složte.  
Zatiahnete za pásik, umiestnený uprostred postielky a celú konštrukciu opäť zložte



5) Zaviňte postýlku a uložte do cestovního obalu.  
Zaviňte postielku a uložte do cestovného obalu.

**Údržba:** konstrukci i textilní části lze omývat navlhčeným hadříkem ve vlažné vodě se saponátem  
**Pozn.:** Dodavatel poskytuje záruku v délce 24 měsíců ode dne prodeje spotřebiteli. Nárok na záruku zaniká, jestliže závada byla způsobena nesprávným zacházením s výrobkem vinou uživatele, nebo nedostatečnou údržbou. Reklamacie se nevztahuje na vyšisování látky výrobku.

**Údržba:** konštrukciu aj textilné časti možno umývať navlhčenou handričkou vo vlažnej vode so saponátom  
**Pozn.:** Dodávateľ poskytuje záruku v dĺžke 24 mesiacov odo dňa predaja spotrebiteľovi. Nárok na záruku zaniká, ak porucha bola spôsobená nesprávnym zaobchádzaním s výrobkom vinou používateľa, alebo nedostatočnou údržbou. Reklamácia sa nevzťahuje na vyšisovanie látky výrobku.