



NÁVOD K POUŽITÍ

CZ

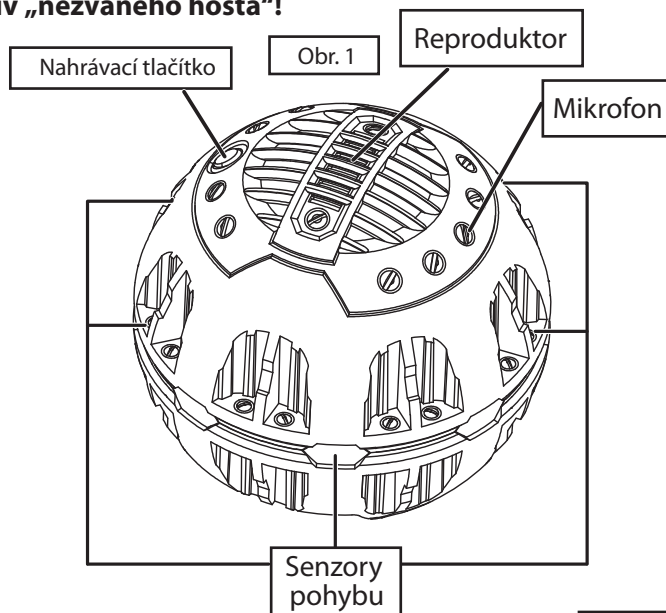
Bomba s pohybovými senzory (44X-10525) Překvapení vetřelci!

Doporučený věk 6+

**Důležité: Prosíme o uschování tohoto návodu, obsahuje důležité informace.
Bomba s pohybovými senzory nachytá jakéhokoliv „nezvaného hosta“!**

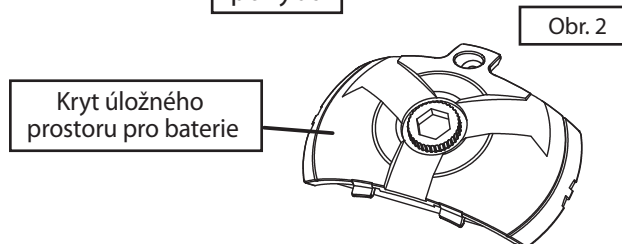
Jak používat výrobek :

- 1) Bombu zapnete tak, že dáte spínač do pozice ON (ZAPNUTO).
- 2) Nahrávání zprávy: Držte červené nahrávací tlačítko, až uslyšíte pípnutí, můžete nahrát zprávu. Až ji dokončíte, tlačítko pusťte. Uslyšíte dvě pípnutí. Nahrávání je ukončeno. Poznámka: Pokud bombu vypnete, nahraná zpráva se vymaže, při dalším zapnutí musíte nahrát zprávu novou.
- 3) Umístíte bombu na takové místo, aby zachytila vniknutí vetřelce do prostoru (stůl, police, ke dveřím, atd.). Nebo nechte bombu dokutálet na místo, kde se „nezvaný host“ přímo nachází.
- 4) Pokud jeden ze 4 pohybových senzorů bomby detekuje nějaký pohyb, vámi nahraná zpráva se přehraje.



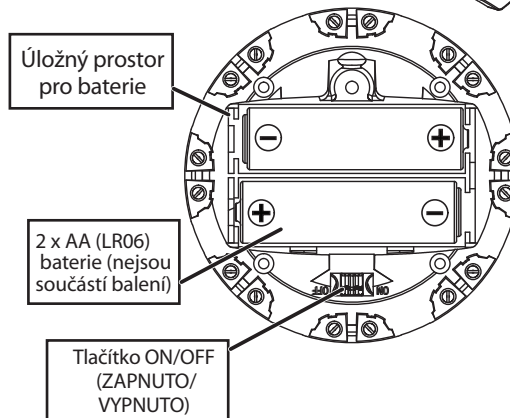
Výměna baterií - smí provádět pouze dospělá osoba.

- 1) Výrobek vyžaduje 2 x AA (LR06) 1,5V baterie (nejsou součástí balení).
- 2) Použijte malý šroubovák pro vyndání šroubku a otevření krytu na baterie.
- 3) Vložte baterie.
- 4) Zavřete a zašroubujte kryt.



Bezpečnost baterií:

- 1) Pouze dospělé osoby mohou měnit baterie.
- 2) Nenabíjejte nenabíjecí baterie.
- 3) Vybité nebo poškozené baterie likvidujte předepsaným způsobem.
- 4) Baterie se musí vkládat správnou polaritou.
- 5) Nezkratujte obvody.
- 6) Nepoužívejte nabíjecí baterie.
- 7) Nemíchejte alkalické, standardní (uhlík-zinek), nebo nabíjecí (nikl-kadmium) baterie.
- 8) Používejte jen baterie stejného typu.
- 9) Nevhazujte baterie do ohně. Mohou explodovat.
- 10) Baterie likvidujte předepsaným způsobem.



Upozornění a pokyny pro odkládání použitých elektrozařízení: Použitá elektrozařízení, nesprávně vyhazovaná s běžným odpadem, mohou vážně narušit životní prostředí. Po čase se z nich uvolňují škodlivé látky, zejména tzv. těžké kovy, které mohou znečistit půdu nebo spodní a povrchové vody a mají prokazatelně škodlivý vliv na lidské zdraví. Symbol přeškrtnuté podtržené popelnice na produktu nebo balení označuje elektrozařízení, dovezená nebo vyrobená po 13. 8. 2005 a rovněž označuje, že tento výrobek nesmí být vyhozen do komunálního odpadu. Povinností uživatele je předat jakékoli upotřebené elektrozařízení na předem určené sběrné místo pro recyklaci elektrických a elektronických zařízení. Další informace o možnostech odevzdání odpadu k recyklaci získáte na příslušném obecním nebo městském úřadě, od firmy zabývající se sběrem a svozem odpadu, na webových stránkách kolektivních systémů (www.retela.cz), na portále MŽP nebo v obchodě, kde jste produkt zakoupili. Zařízení odevzdávejte nedemontované, kompletní, aby z něj neunikaly nebezpečné látky.



SPARKYS s. r. o., Hráskeho 2231/25,
148 00 Praha 4 - Chodov,
www.sparkys.cz



NÁVOD NA POUŽITIE

SK

Bomba s pohybovými senzormi (44X-10525) Prekvapení votrelci!

Odporúčany vek 6+

**Dôležité: Prosíme o uschovaní tohto návodu, obsahuje dôležité informácie.
Bomba s pohybovými senzormi nachytá akéhokoľvek „nepozvaného hosta“!**

Ako používať výrobok:

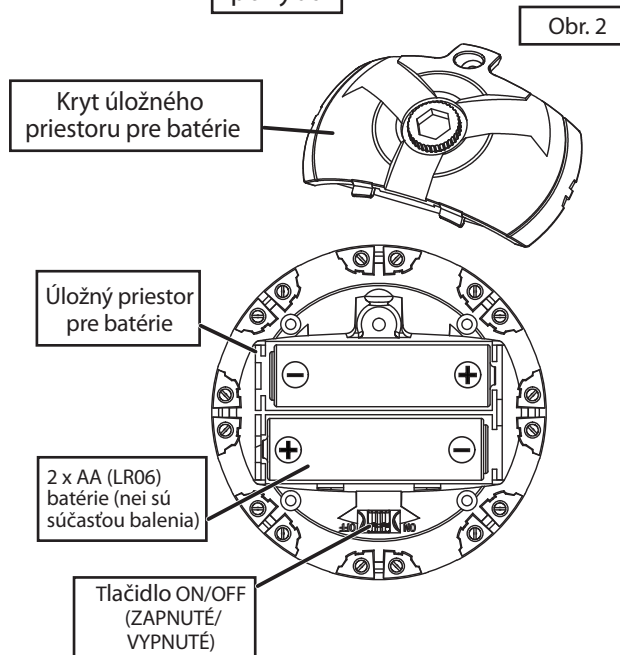
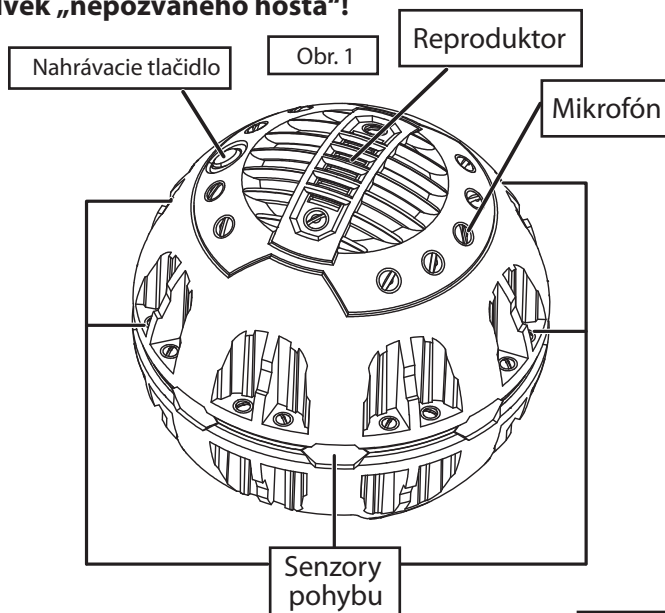
- 1) Bombu zapnete tak, že dáte spínač do pozície ON (ZAPNUTÉ).
- 2) Nahrávanie správy: Držte červené tlačidlo, pokiaľ budete počuť pípnutie, môžete nahráť správu. Keď ju nahráte, tlačidlo pustite. Budete počuť dve pípnutia. Nahrávanie je ukončené.
Poznámka: Ak bombu vypnete, nahrať správa sa vymaže, pri ďalšom zapnutí musíte nahráť správu opäť.
- 3) Umiestnite bombu na také miesto, aby zachytila vniknutie votrelca do priestoru (stôl, polica, ku dverám, atď.). Alebo nechajte bombu dokotúľať na miesto, kde sa „nepozvaný host“ priamo nachádza.
- 4) Ak jeden zo 4 pohybových senzorov bomby zachytí nejaký pohyb, vami nahraná správa sa prehrá.

Výmena batérií - smie vykonávať iba dospelá osoba.

- 1) Výrobok vyžaduje 2 x AA (LR06) 1,5V batérie (nie sú súčasťou balenia).
- 2) Použite malý skrutkovač a otvorte kryt úložného priestoru batérií.
- 3) Vložte batérie.
- 4) Zavrite a zaskrutkujte kryt.

Bezpečnosť batérií:

- 1) Batérie môže meniť len dospelá osoba.
- 2) Nenabíjajte nenabíjacie batérie.
- 3) Vybité alebo poškodené batérie likvidujte predpísaným spôsobom.
- 4) Batérie sa musia vkladať správnou polaritou.
- 5) Neskratujte obvody.
- 6) Nepoužívajte nabíjacie batérie.
- 7) Nemiešajte alkalické, štandardné (uhlík-zinok), alebo nabíjacie (nikel-kadmium) batérie.
Nemiešajte staré a nové batérie.
- 8) Používajte len batérie rovnakého typu.
- 9) Nevhadzujte batérie do ohňa. Môžu explodovať.
- 10) Batérie likvidujte predpísaným spôsobom.



Upozornenia a pokyny na odkladanie použitých elektrozariadení: Použité elektrozariadenia, nesprávne vyhadzované s bežným odpadom, môžu vážne narušiť životné prostredie. Po čase sa z nich uvoľňujú škodlivé látky, najmä tzv. ťažké kovy, ktoré môžu znečistiť pôdu alebo spodné a povrchové vody a majú preukázateľne škodlivý vplyv na ľudské zdravie. Symbol preškrtnutej podčiarknutej nádoby na odpad na produkte alebo balení označuje elektrozariadenia, dovezené alebo vyrobené po 13. 8. 2005 a tiež označuje, že tento výrobok nesmie byť vyhodnený do komunálneho odpadu. Povinnosťou užívateľa je odovzdať akékoľvek opotrebované elektrozariadenia na vopred určené zberné miesto na recykláciu elektrických a elektronických zariadení. Ďalšie informácie o zberných miestach na recykláciu získate u kolektívneho systému SEWA, a.s. (Kontakty nájdete na webových stránkach <http://www.erp-recycling.sk>) alebo v obchode, kde ste produkt zakúpili. Zariadenie odovzdávajte nedemontované, kompletné, aby z neho neunikali nebezpečné látky.



SPARKYS s. r. o., Hráskeho 2231/25,
148 00 Praha 4 - Chodov,
www.sparkys.cz