

NÁVOD K POUŽITÍ / POUŽITIU



Dříve než si začneš s autíčkem hrát, přečti si pozorně tento návod a dodržuj všechny kroky v daném pořadí. Návod si uschovej pro další použití.

Skôr než si začneš s autíčkem hrať, prečítaj si pozorne tento návod a zachovávaj všetky kroky v danom poradí. Návod si uschovej pre ďalšie použitie.

R/C KASKADÉRSKÉ AUTO „MINI“

Popis: balení obsahuje kaskadérské mini autíčko na R/C dálkové ovládání s radiovou frekvencí, akumulátorovou baterii a USB kabel. Dosah ovládače až 12 m, délka nabíjení cca 25 min., délka hry s nabitou baterií cca 15 min. Auto skvěle funguje na hladkém a čistém povrchu. Zacházej s ním opatrně, předejdeš tak zbytečným zraněním. Hraj si a sleduj, jak je tvůj malý kaskadér rychlý!

Funkce: jízda vpřed/couvání, zatáčení vpravo/vlevo, točení na místě o 360°, světelné efekty

R/C KASKADÉRSKÉ AUTO „MINI“

Popis: balenie obsahuje kaskadérské mini autíčko na R/C diaľkové ovládanie s rádiovou frekvenciou, akumulátorovú batériu a USB kábel. Dosah ovládača až 12 m, dĺžka nabíjania cca 25 min, dĺžka hry s nabitou batériou cca 15–20 min. Auto skvele funguje na hladkom a čistom povrchu. Zaobchádzaj s ním opatrne, predídeš tak zbytočným zraneniam. Hraj sa a sleduj, ako je tvoj malý kaskadér rýchly!

Funkcie: jazda vpred/cúvanie, zatáčanie vpravo/vľavo, točenie na mieste, točenie na 360°, svetelné efekty

31S-8990A



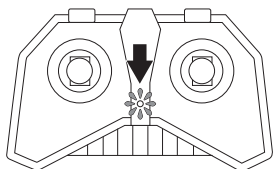
31S-8990B



Propojení a řízení / Prepojenie a riadenie

1. Nejprve zapni auto, poté ovládač.
2. Posouvěj spoušť (tlačítko) na ovládači, dokud se nepropojí s autem.
3. Jakmile začne auto fungovat, je propojení dokončeno.
4. Pokud se přístroje do 8 vteřin nepropojí, znovu vypni a zapni auto i ovládač a celý proces propojování zopakuj.
5. Jakmile se přístroje propojí, kdykoliv auto či ovládač zapneš a vypneš, přístroje se navzájem najdou díky paměťovému kódu a připojí se automaticky.
6. Pokud máš více než dvě auta, propojuj je postupně po jednom. Když propojuješ druhé auto, nechej první i s ovládačem zapnuté.
7. Pokud chceš připojit jiný 2.4 GHZ ovládač, vypni auto i ovládač a začni propojovací proces znovu.

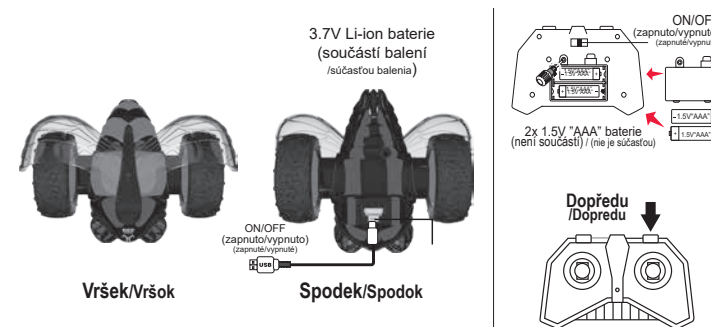
1. Najprv zapni auto, potom ovládač.
2. Posúvajú spúšť (tlačidlo) na ovládači, kým sa nepripojí s autom.
3. Akonáhle začne auto fungovať, je prepojenie dokončené.
4. Ak sa prístroje do 8 sekúnd nepripoja, znovu vypni a zapni auto aj ovládač a celý proces prepájania zopakuj.
5. Akonáhle sa prístroje pripoja, kedykoľvek auto či ovládač zapneš a vypneš, prístroje sa navzájom nájdu vďaka pamäťovému kódu a pripoja sa automaticky.
6. Pokiaľ máš viac ako dve autá, prepájaj je postupne po jednom. Keď propojuješ druhé auto, nechaj prvé aj s ovládačom zapnuté.
7. Ak chceš pripojiť iný 2.4 GHZ ovládač, vypni auto aj ovládač a začni prepájovací proces znovu.



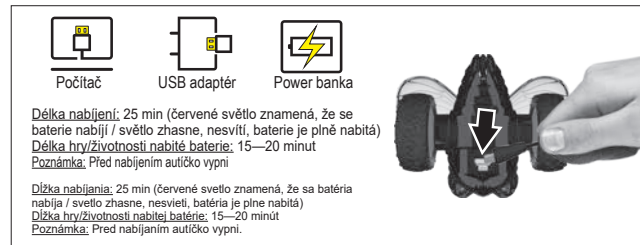
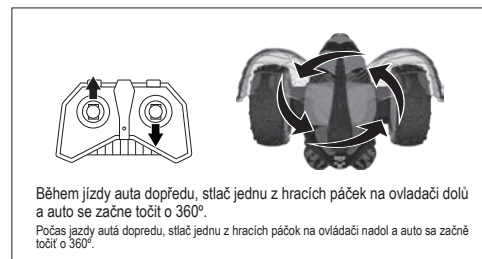
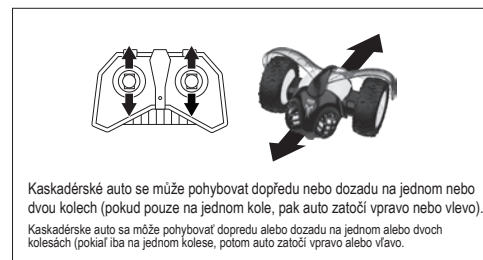
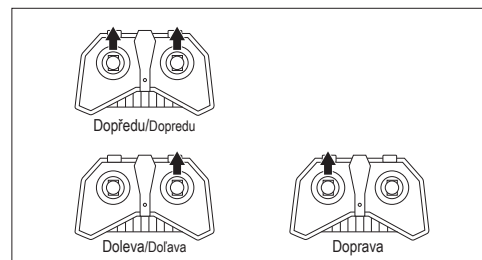
31S8990A, B

Obsah sady

- RC Auto x 1
- RC Ovládač/Ovládač x 1
- Návod k použití / použití x 1
- USB kabel/kábel x 1



Hra a ovládání/ovládanie



Délka nabíjení: 25 min (červené světlo znamená, že se baterie nabíjí / světlo zhasne, nesvíti, baterie je plně nabitá)
Délka hry/životnosti nabité baterie: 15–20 minut
Poznámka: Před nabíjením autíčko vypni

Dĺžka nabíjania: 25 min (červené svetlo znamená, že sa batéria nabíja / svetlo zhasne, nesvíti, batéria je plne nabitá)
Dĺžka hry/životnosti nabitých batérií: 15–20 minút
Poznámka: Pred nabíjaním autíčko vypni

Ovládač / Klíďový režim: auto prejde do klíďového režimu po cca 5 minútach bez jakékoli činnosti v zapnutom stave. Indikátor napájania v klíďovom režime zhasne. Stiskni jakékoli tlačítko, tím auto prebúdiš a znovu aktivuješ jeho funkcie (indikátor napájania sa rozsvieti).

Ovládač / Klíďový režim: auto prejde do pokojového režimu po cca 5 minútach bez akejkoľvek činnosti v zapnutom stave. Indikátor napájania v klíďovom režime zhasne. Stlač akékoľvek tlačítko, tým auto prebúdiš a znovu aktivuješ jeho funkcie (indikátor napájania sa rozsvieti).

Instalace/Výměna baterií

Vypni hračku nastavením do polohy „OFF“ (vypnuto). Odšroubuj kryt zásobníku na baterie, umístěném na spodu dálkového ovládání hračky (šroubovák není součástí). Vlož 2x AAA, 1.5 V baterie se správnou polaritou. Zásobník uzavři krytem a zašroubuj.

Provozní rady

- 1) Nepoužívejte na trávě, bahně, písku, prachu, koberci nebo ve vodě.
- 2) Nepoužívejte za větrného počasí či při dešti.
- 3) Vyhněte se přímému nárazu s překážkami.
- 4) Pokud auto či ovladač nepoužíváte, vypněte je, předejete tím možnému vytečení baterií.
- 5) Pokud auto či ovladač nejsou používány po delší dobu, vyjměte baterie.
- 6) Nemějte v blízkosti kol prsty, vlasy nebo volné oblečení.
- 7) Dosah signálu ovladače při používání může být ovlivněn několika faktory:
 - a) vybité baterie v ovladači nebo v autu
 - b) zásah dalších objektů, které by mohly vydávat rádiofrekvenční signály
- 8) Doporučujeme, aby se auto používalo venku za účelem dosažení optimální vzdálenosti.
- 9) Doporučujeme, aby se auto používalo na hladkém a čistém povrchu.
- 10) Udržujte zásobník na baterie čistý. Prach může způsobit slabší kontakt baterií.

Upozornění pro provoz R/C auta

- Ujistěte se, že ve Vašem okolí nikdo nepoužívá stejnou frekvenci. Současné použití stejné frekvence může mít vážné následky.
- Nepoužívejte R/C hračky v prostoru pozemních komunikací, vzdalte se mimo dosah malých dětí, zvířat. Provoz R/C hračky v takových prostorách může způsobit vážné škody.
- Nepoužívejte R/C hračky ve vodě nebo za deště, vlhkost může způsobit poškození mechanismu.
- Odstraňte nevhodné překážky. Hračku používejte na rovném, čistém a suchém povrchu.
- Příčinou ztíženého ovládání R/C hračky při správně vložených bateriích může být rušení radiovým signálem. Zkuste hračku použít na jiném místě nebo v jiném čase.
- V případě blesků či hromů chod R/C hračku okamžitě zastavte a zasuňte anténu.
- Při zvedání vždy hračku nejprve vypněte. Nikdy na hračku nesahejte za pohybu.
- Zabraňte kontaktu rukou, vlasů a oděvu s pohyblivými součástmi.
- Doporučujeme dohled dospělé osoby.
- Dodržujte tato základní pravidla pro bezpečné fungování R/C hračky. Tyto instrukce si uschovejte.

Výrobek na baterie – informace o běžném provozu: Použijte 1x akumulátorovou baterii 3,7V pro auto (je součástí balení) a 2x baterie "AAA" 1,5V pro dálkové ovládání (nejsou součástí balení). Baterie musí instalovat a vyměňovat dospělá osoba. Dodržujte správnou polaritu. Používejte stejný typ baterií. Nekombinujte značky ani typy. Nekombinujte staré a nové baterie. Nedobíjajte baterie, které nejsou dobíjecí. Všechny baterie vyměňujte současně. Pokud se hračka delší dobu nepoužívá, baterie vyjměte. Vybité baterie vyjměte z přístroje. Přírodní svorky nesmějí být zkratovány. Baterie umístěte na bezpečné místo – nevhazujte do otevřeného ohně, neotvírejte vnější obaly, nevystavujte přímému slunečnímu záření. Při nesprávné manipulaci mohou baterie explodovat nebo vyteci. Baterie uchovte mimo dosah malých dětí. V případě spolknutí jsou baterie pro dítě nebezpečné. Okamžitě vyhledejte lékařskou pomoc. **Upozornění a pokyny pro odkládání použitých elektrozařízení a baterií:** Symbol přeškrtnuté podtržené popelnice na produktu nebo balení označuje elektrozařízení, dovezené nebo vyrobené po 13. 8. 2005. Označuje, že tento výrobek nesmí být vyhozen do komunálního odpadu. Symbol přeškrtnuté popelnice na bateriích, jejich obalech nebo na elektrozařízeních, která je obsahují, vyjadřuje, že baterie nepatří do odpadkového koše, popelnice ani kontajneru s komunálním odpadem. Seznam veřejně přístupných míst zpětného odběru najdete na www.asekol.cz a www.ekobat.cz.

Varování: Nevhodné pro děti do 3 let. Nebezpečí spolknutí nebo vdechnutí malých částí. Odstraňte obal, než začnete hračku používat. V případě igelitového obalu hrozí nebezpečí udušení dítěte. **Upozornění:** Před začátkem hry zkontrolujte, zda je hračka včetně příslušenství v pořádku. V případě jakékoliv závady, tuto závadu odstraňte, jinak hračku nepoužívejte. Doporučujeme dohled dospělé osoby při hře. Obal uschovejte pro případnou potřebu. Barvy a detaily výrobku se mohou lišit od vyobrazení na obalu.

Provoz/Prohlášení: Rádiové zařízení pracuje v kmitočtovém pásmu 2,4GHz. Maximální radiofrekvenční výkon, vyslaný v uvedeném kmitočtovém pásmu, je 1 Wm < 1 Mw e.r.p. Tímto výrobcem GUANGDONG SINOVAN CULTURE CO., LTD prohlašuje, že typ rádiového zařízení R/C KASKADÉRSKÉ AUTO „MINI“ (kód výrobku 31S-8990A,B) je v souladu se směrnicí 2014/53/EU. Úplné znění EU prohlášení o shodě je k dispozici na této internetové adrese: www.sparkys.cz.

Inštalácia/Výmena batérií

Vypni hračku nastavením do polohy "OFF" (vypnuté). Odskrutkuj kryt zásobníka na batérie, umiestnenom na spodu diaľkového ovládania hračky (skrútkovač nie je súčasťou). Vlož 2x AAA, 1.5 V batérie so správnou polaritou. Zásobník uzavri krytom a zaskrutkuj.

Prevádzkové rady

- 1) Nepoužíajte na trávě, bahne, písku, prachu, koberci alebo vo vode.
- 2) Nepoužíajte za veterného počasia či pri dažďi.
- 3) Vyhněte sa priamemu nárazu s prekážkami.
- 4) Ak auto či ovladač nepoužívate, vypnite ich, predídete tým možnému vytečeniu batérií.
- 5) Ak auto či ovladač nie sú používané po dlhšiu dobu, vyberte batérie.
- 6) Nemajte v blízkosti kolies prsty, vlasy alebo voľné oblečenie.
- 7) Dosah signálu ovladača pri používaní môže byť ovplyvnený viacerými faktormi:
 - a) vybité batérie v ovladači alebo v aute
 - b) zásah ďalších objektov, ktoré by mohli vydávať rádiofrekvenčné signály
- 8) Odporúčame, aby sa auto používalo vonku za účelom dosiahnutia optimálnej vzdialenosti.
- 9) Odporúčame, aby sa auto používalo na hladkom a čistom povrchu.
- 10) Udržujte zásobník na batérie čistý. Prach môže spôsobiť slabšie kontakty batérií.

Upozornenie pre prevádzku R/C autá

- Uistite sa, že vo Vašom okolí nikto nepoužíva rovnakú frekvenciu. Súčasné použitie rovnakej frekvencie môže mať vážne následky.
- Nepoužíajte R/C hračky v priestore pozemných komunikácií, vzdialte sa mimo dosahu malých detí, zvierat. Prevádzka R/C hračky v takýchto priestoroch môže spôsobiť vážne škody.
- Nepoužíajte R/C hračky vo vode alebo za dažďa, vlhkosť môže spôsobiť poškodenie mechanizmu.
- Odstráňte nevhodné prekážky. Hračku používajte na rovnom, čistom a suchom povrchu.
- Príčinou sťaženého ovládania R/C hračky pri správne vložených batériách môže byť rušenie rádiovým signálom. Skúste hračku použiť na inom mieste alebo v inom čase.
- V prípade bleskov či hromov chod R/C hračku okamžite zastavte a zasuňte anténu.
- Pri zdvíhaní vždy hračku najprv vypnite. Nikdy na hračku nesiahajte za pohybu.

Výrobok na batérie - informácie o bežnej prevádzke: Použite 1x akumulátorovú batériu 3,7V pre auto (je súčasťou balenia) a 2x batériu "AAA" 1,5V pre diaľkové ovládanie (nie sú súčasťou balenia). Batérie musí inštalovať a vymieňať dospelá osoba. Dodržiavajte správnu polaritu. Používajte rovnaký typ batérií. Nekombinujte značky ani typy. Nekombinujte staré a nové batérie. Nedobíjajte batérie, ktoré nie sú dobíjacie. Všetky batérie vymieňajte súčasne. Pokiaľ sa hračka dlhšiu dobu nepoužíva, batérie vyjmite. Vybité batérie vyjmite z hračky. Prírodné svorky nesmú byť skratované. Batérie umiestnite na bezpečné miesto – nevhádzajte do otvoreného ohňa, neotvárajte vonkajšie obaly, nevystavujte priamemu slnečnému žiareniu. Pri nesprávnej manipulácii môžu batérie explodovať alebo vytečiť. Batérie uchovajte mimo dosahu malých detí. V prípade prehltnutia sú batérie pre dieťa nebezpečné. Okamžite vyhľadajte lekársku pomoc. **Upozornenia a pokyny na odkladanie použitých elektrozařízení a batérií:** Symbol přeškrtnuté podčiarknuté nádoby na odpad na produkte alebo balení označuje elektrozařízení, dovezené alebo vyrobené po 13. 8. 2005. Označuje, že tento výrobek nesmie byť vyhodnený do komunálneho odpadu. Symbol přeškrtnuté nádoby na odpad na batériách, ich obaloch alebo na elektrozařízeniach vyjadruje, že batérie nepatria do odpadkového koša ani kontajnera s komunálnym odpadom. Zoznam verejne prístupných miest spätného odboru nájdete na www.asekol.sk a www.ekobat.sk.

Upozornenie: Nevhodné pre deti do 3 rokov. Nebezpečnosť prehltnutia alebo vdýchnutia malých častí. Odstráňte obal, než začnete hračku používať. V prípade igelitového obalu hrozí nebezpečnosť udusenía dieťaťa. **Upozornenie:** Pred začiatkom hry skontrolujte, či je hračka vrátane príslušenstva v poriadku. V prípade akékoľvek záležitosti, túto záležitosť odstráňte, inak hračku nepoužívajte. Odporúčame dohľad dospelého osoby pri hre. Obal uschovajte pre prípadnú potrebu. Farby a detaily výrobku sa môžu líšiť od vyobrazenia na obale.

Prevádzka/Prehlásenie: Rádiové zariadenie pracuje vo frekvenčnom pásme 2,4 GHz. Maximálny rádiofrekvenčný výkon, vyslaný v uvedenom frekvenčnom pásme, je 1 Wm < 1 Mw e.r.p. Týmto výrobcem GUANGDONG SINOVAN CULTURE CO., LTD prohlašuje, že typ rádiového zariadenia R/C KASKADÉRSKÉ AUTO „MINI“ (kód výrobku 31S-8990A,B) je v súlade so smernicou 2014/53/EÚ. Úplné znenie vyhlásenia o zhode EÚ je k dispozícii na tejto internetovej adrese: www.sparkys.cz.

