



Doporučený věk 6+

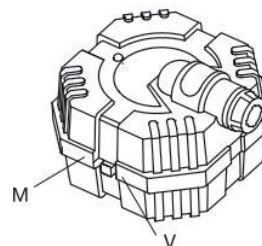
Špiónský detektor pohybu

Důležité: Prosím uschovejte tento návod, obsahuje důležité informace.

JAK FUNGUJE ŠPIÓNSKÝ DETEKTOR POHYBU:

Umístěte pohybový alarm na místo, kde často procházejí lidé (například ke dveřím nebo do chodby).

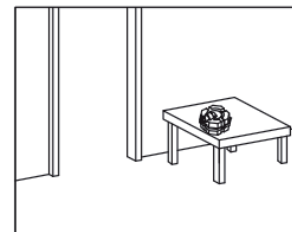
- Alarm funguje nejlépe na světle.
- Zapněte alarm do pozice M (režim detektoru pohybu), jakmile začne blikat červené LED světlo, alarm je připraven.
- Fungování alarmu vyzkoušíte tak, že před jeho snímačem mávnete rukou.
- Jestliže alarm nezačne vydávat zvuk, může to být tím, že je v místnosti málo světla.
- Jestliže je v místnosti dostatek světla, alarm bude vydávat zvuk po dobu 2 - 3 sekund.
- Poté, co výrobek přestane vydávat zvuk, je alarm znovu připraven.
- Pokud alarm dlouho nepoužíváte, raději ho vypněte. Baterie tak déle vydrží.



JAK FUNGUJE - ŠPIÓNSKÝ POHYBOVÝ ALARM - OCHRANNÝ DETEKTOR:

Umístěte ochranný detektor před objekt, který chcete ochránit před odcizením (například knihu, batoh apod.).

- Alarm funguje při jakékoli intenzitě světla.
- Zapněte alarm do pozice V (režim ochranného detektoru), jakmile začne blikat červené LED světlo, alarm je připraven.
- Vyzkoušejte alarm tak, že seberete nebo přemístíte věc ležící před ním.
- Alarm bude houkat po dobu 2 - 3 sekund. Je aktivován.
- Poté, co výrobek přestane vydávat zvuk, je alarm znovu připraven.
- Pokud alarm dlouho nepoužíváte, raději ho vypněte. Baterie tak déle vydrží.

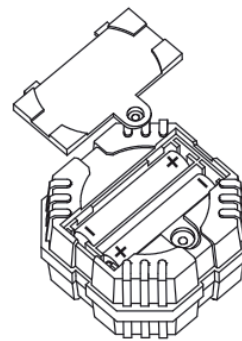


Výměna baterií - smí provádět pouze dospělá osoba.

- 1) Vložte 2 x baterie typu AAA (LR03), (nejsou součástí balení).
- 2) Použijte malý šroubovák pro vyndání šroubku a otevření krytu na baterie.
- 3) Vložte baterie.
- 4) Zavřete a zašroubujte kryt.

Bezpečnost baterií:

- 1) Pouze dospělé osoby mohou měnit baterie.
- 2) Nenabíjejte nenabíjecí baterie.
- 3) Vybité nebo poškozené baterie likvidujte předepsaným způsobem.
- 4) Baterie se musí vkládat správnou polaritou.
- 5) Nezkratujte obvody.
- 6) Nepoužívejte nabíjecí baterie.
- 7) Nemíchejte alkalické, standardní (uhlík-zinek), nebo nabíjecí (nikl-kadmium) baterie.
- 8) Používejte jen baterie stejného typu.
- 9) Nevhazujte baterie do ohně. Mohou explodovat.
- 10) Baterie likvidujte předepsaným způsobem.



Upozornění a pokyny pro odkládání použitých elektrozařízení:

Použitá elektrozařízení, nesprávně vyhazovaná s běžným odpadem, mohou vážně narušit životní prostředí. Po čase se z nich uvolňují škodlivé látky, zejména tzv. těžké kovy, které mohou znečistit půdu nebo spodní a povrchové vody a mají prokazatelně škodlivý vliv na lidské zdraví. Symbol přeškrtnuté podtržené popelnice na produktu nebo balení označuje elektrozařízení, dovezená nebo vyrobená po 13.8.2005 a rovněž označuje, že tento výrobek nesmí být vyhozen do komunálního odpadu. Povinností uživatele je předat jakékoli upotřebené elektrozařízení na předem určené sběrné místo pro recyklaci elektrických a elektronických zařízení. Další informace o možnostech odevzdání odpadu k recyklaci získáte na příslušném obecním nebo městském úřadě, od firmy zabývající se sběrem a svozem odpadu, na webových stránkách kolektivních systémů (www.retela.cz), na portále MŽP nebo v obchodě, kde jste produkt zakoupili. Zařízení odevzdávejte nedemontované, kompletní, aby z něj neunikaly nebezpečné látky.

Dovozce: Sparkys s.r.o., Hráského 2231/25, 148 00 Praha 4
www.sparkys.cz



10041-IS-CZE



Odporúčany vek 6+

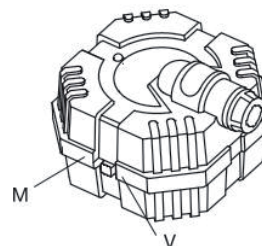
Špiónsky detektor pohybu

Dôležité: Prosím uschovajte tento návod, obsahuje dôležité informácie.

AKO FUNGUJE ŠPIÓNSKY DETEKTOR POHYBU:

Umiestnite pohybový alarm na miesto, kde si myslíte, že ľudia môžu prejsť (napríklad ku dverám alebo do chodby).

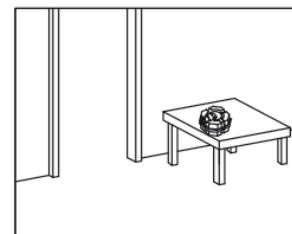
- Alarm funguje najlepšie na svetle.
- Zapnite alarm do pozície M, akonáhle začne blikať červené LED svetlo, alarm je pripravený.
- Fungovanie alarmu vyskúšate tak, že pred jeho snímačom mávnete rukou.
- Pokiaľ alarm nezačne vydávať zvuk, môže to byť preto, že je v miestnosti málo svetla.
- Pokiaľ je v miestnosti dostatok svetla, alarm bude vydávať zvuk po dobu 2 - 3 sekúnd.
- Akonáhle alarm prestane vydávať zvuk, je znovu pripravený.
- Vypnite alarm, pokiaľ ho dlho nepoužívate, batérie vydržia dlhšie.



AKO FUNGUJE - ŠPIÓNSKY POHYBOVÝ ALARM - OCHRANNÝ DETEKTOR

Umiestnite ochranný detektor pred objekt, ktorý chcete ochrániť pred odcudzením (napríklad knihu, batoh apod.).

- Alarm funguje pri akejkoľvek sile svetla.
- Zapnite alarm do pozície V, akonáhle začne blikať červené LED svetlo, alarm je pripravený.
- Vyskúšajte alarm tak, že vezmete vec ležiacu pred ním.
- Alarm bude vydávať zvuk po dobu 2 - 3 sekúnd. Je aktivovaný.
- Akonáhle alarm prestane vydávať zvuk, je znovu pripravený.
- Vypnite alarm, pokiaľ ho dlho nepoužívate, batérie vydržia dlhšie.

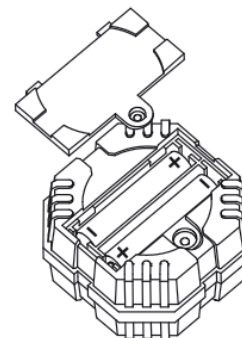


Výmena batérií - smie vykonávať iba dospelá osoba.

- 1) Vložte 2 x batérie typu AAA (LR03), (nie sú súčasťou balenia).
- 2) Použite malý skrutkovač a otvorte kryt úložného priestoru batérií.
- 3) Vložte batérie.
- 4) Zavrite a zaskrutkujte kryt.

Bezpečnosť batérií:

- 1) Batérie môže meniť len dospelá osoba.
- 2) Nenabíjajte nenabíjacie batérie.
- 3) Vybité alebo poškodené batérie likvidujte predpísaným spôsobom.
- 4) Batérie sa musia vkladať správnu polaritou.
- 5) Neskratujte obvody.
- 6) Nepoužívajte nabíjacie batérie.
- 7) Nemiešajte alkalické, štandardné (uhlík-zinok), alebo nabíjacie (nikel-kadmium) batérie. Nemiešajte staré a nové batérie.
- 8) Používajte len batérie rovnakého typu.
- 9) Nevhadzujte batérie do ohňa. Môžu explodovať.
- 10) Batérie likvidujte predpísaným spôsobom.



Upozornenia a pokyny na odkladanie použitých elektrozariadení:

Použitie elektrozariadenia, nesprávne vyhadzované s bežným odpadom, môžu vážne narušiť životné prostredie. Po čase sa z nich uvoľňujú škodlivé látky, najmä tzv. ťažké kovy, ktoré môžu znečistiť pôdu alebo spodné a povrchové vody a majú preukázateľne škodlivý vplyv na ľudské zdravie. Symbol preškrtnutej podčiarknutej nádoby na odpad na produkte alebo balení označuje elektrozariadenia, dovezené alebo vyrobené po 13. 8. 2005 a tiež označuje, že tento výrobok nesmie byť vyhodnený do komunálneho odpadu. Povinnosťou užívateľa je odovzdať akékoľvek opotrebované elektrozariadenia na vopred určené zberné miesto na recykláciu elektrických a elektronických zariadení. Ďalšie informácie o zberných miestach na recykláciu získate u kolektívneho systému SEWA, a.s. (Kontakty nájdete na webových stránkach <http://www.erp-recycling.sk>) alebo v obchode, kde ste produkt zakúpili. Zariadenie odovzdávajte nedemontované, kompletne, aby z neho neunikali nebezpečné látky.

Dovozce: Sparkys s.r.o., Hráského 2231/25, 148 00 Praha 4
www.sparkys.cz



10041-IS-SVK