

NÁVOD K POUŽITÍ / POUŽITIU



Dříve než si začneš s autíčkem hrát, přečti si pozorně tento návod a dodržuj všechny kroky v daném pořadí. Návod si uschovej pro další použití.

Skôr než si začneš s autíčkem hrať, prečítaj si pozorne tento návod a zachovávaj všetky kroky v danom poradí. Návod si uschovaj pre ďalšie použitie.

R/C TERÉNNÍ AUTO „SPEED RACING“ - 1:12

Popis: balení obsahuje terénní autíčko na R/C dálkové ovládání s radiovou frekvencí, dosah ovladače až 30 m, max. rychlost 15–20 km/h. Auto skvěle funguje na hladkém a čistém povrchu. Zacházej s ním opatrně, předejdeš tak zbytečným zraněním. Hraj si a sleduj, jak je tvůj teréňák rychlý!

Funkce: jízda do 4 směrů (vpřed/vzad, zatáčení vpravo/vlevo), zvukové a světelné efekty

R/C TERÉNNÉ AUTO „SPEED RACING“ – 1:16

Popis: balenie obsahuje terénne autíčko na R/C diaľkové ovládanie s rádiovou frekvenciou, dosah ovládača až 30m, max. rýchlosť 15–20 km/h. Auto skvele funguje na hladkom a čistom povrchu. Zaobchádzaj s ním opatrne, predideš tak zbytočným zraneniam. Hraj sa a sleduj, ako je tvoj teréňák rýchly!

Funkcie: jazda do 4 smerov (vpred/vzad/zatáčanie vpravo/vľavo), zvukové a svetelné efekty

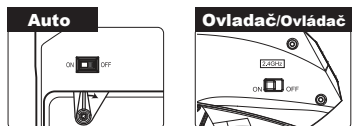
Propojení a řízení / Prepojenie a riadenie

1. Nejprve zapni auto, poté ovladač.
2. Posuvej spoušť (tlačítko) na ovladači, dokud se nepropojí s autem.
3. Jakmile začne auto fungovat, je propojení dokončeno.
4. Pokud se přístroje do 8 vteřin nepojí, znovu vypni a zapni auto i ovladač a celý proces propojování zopakuj.
5. Jakmile se přístroje propojí, kdykoliv auto či ovladač zapneš a vypneš, přístroje se navzájem najdou díky paměťovému kódu a připojí se automaticky.
6. Pokud máš více než dvě auta, propojuj je postupně po jednom. Když propojuješ druhé auto, nechej první i s ovladačem zapnuté.
7. Pokud chceš připojit jiný 2.4 GHz ovladač, vypni auto i ovladač a začni propojovací proces znovu.

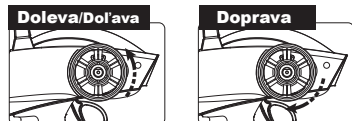
1. Najprv zapni auto, potom ovládač.
2. Posuň spúšť (tlačidlo) na ovládači, kým sa nepropojí s autom.
3. Akonáhle začne auto fungovať, je prepojenie dokončené.
4. Ak sa prístroje do 8 sekúnd nepoja, znovu vypni a zapni auto aj ovládač a celý proces prepájania zopakuj.
5. Akonáhle sa prístroje prepoja, kedykoľvek auto či ovládač zapneš a vypneš, prístroje sa navzájom najdu vďaka pamäťovému kódu a pripoja sa automaticky.
6. Pokiaľ máš viac ako dve autá, prepôjuj je postupne po jednom. Keď propojuješ druhé auto, nechaj prvé aj s ovládačom zapnuté.
7. Ak chceš pripojiť iný 2.4 GHz ovládač, vypni auto aj ovládač a začni prepôjujaci proces znovu.

Hra a ovládání/ovládanie:

1. Přepni spínač na autíčku a ovladači do police ON (zapnuto). / Prepni spínač na autíčku a ovládači do polície ON (zapnuté).



2. Použij volant k řízení, zatáčení autíčka vlevo/vpravo. / Použij volant k řízení, zatáčení autíčka vlevo/vpravo.



3. Použij páčku akcelérátoru na ovladači k řízení autíčka vpřed, stop a vzad (couvání). / Použij páčku akcelérátora na ovládači k riadeniu autíčka vpred, stop a vzad (cúvanie).



4. Jazdi s autíčkem na hladkém a suchém povrchu, pro dosažení optimálního výkonu. / Jazdi s autíčkem na hladkom a suchom povrchu, na dosiahnutie optimálneho výkonu.

5. Nezapomeň po skončení hry přepnout spínač na autíčku a ovladači do police OFF (vypnuto) / po skončení hry prepnúť spínač na autíčku a ovládači do polície OFF (vypnuté).

6. Optimální dosah ovladače je do max. 30 metrů (venkovní podmínky). / Optimálny dosah ovládača je do max. 30 metrov (venkovné podmienky).

Instalace/Výměna baterií / Inštalácia/Výmena batérií

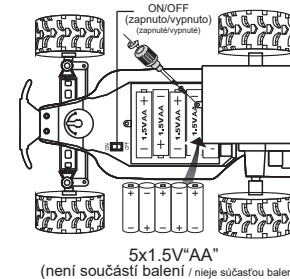
Vypni hračku nastavením do polohy „OFF“ (vypnuto). Odšroubuj kryt zásobníku na baterie, umístěném na spodu auta a dálkového ovládání hračky (šroubovák není součástí). Vlož 5x AA, 1.5V baterie (auto) a 1x AA, 1.5V baterie (ovladač) se správnou polaritou. Zásobník uzavři krytem a zašroubuj.

Vypni hračku nastavením do polohy "OFF" (vypnuté). Odskrutkuj kryt zásobníka na batérie, umiestnenom na spodu auta a diaľkového ovládania hračky (skrútkovač nie je súčasťou). Vlož 5x AA, 1.5V batérie (auto) a 2x AA, 1.5V batérie (ovládač) so správnou polaritou. Zásobník uzavri krytom a zaskrutkuj.

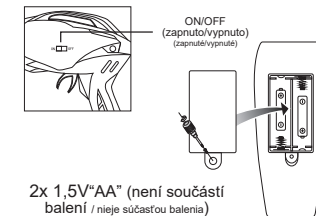
Baterie “AA” nejsou součástí / Batérie “AA” nie sú súčasťou

Obsah sady

- RC Auto x 1
- RC Ovladač/Ovládač x 1
- Návod k použití / použití X 1



5x1.5V“AA”
(není součástí balení / nie je súčasťou balenia)



2x 1.5V“AA” (není součástí balení / nie je súčasťou balenia)

Provozní rady / Prevádzkové rady

- 1) Nepoužívejte na trávě, bahně, písku, prachu, koberci nebo ve vodě.
- 2) Nepoužívejte za větrného počasí či při dešti.
- 3) Vyhněte se přímému nárazu s překážkami.
- 4) Pokud auto či ovladač nepoužíváte, vypněte je, předejdete tím možnému vytečení baterie.
- 5) Pokud auto či ovladač nejsou používány po delší dobu, vyjměte baterie.
- 6) Nemějte v blízkosti kol prsty, vlasy nebo volné oblečení.
- 7) Dosah signálu ovladače při používání může být ovlivněn několika faktory:
 - a) vybité baterie v ovladači nebo v autu
 - b) zásah dalších objektů, které by mohly vydávat rádiofrekvenční signály
- 8) Doporučujeme, aby se auto používalo venku za účelem dosažení optimální vzdálenosti.
- 9) Doporučujeme, aby se auto používalo na hladkém a čistém povrchu.
- 10) Udržujte zásobník na baterie čistý. Prach může způsobit slabší kontakt baterií.

- 1) Nepoužíajte na trávě, bahne, piesku, prachu, koberci alebo vo vode.
- 2) Nepoužíajte za veterného počasia či pri daždi.
- 3) Vyhnite sa priamemu nárazu s prekážkami.
- 4) Ak auto či ovládač nepoužívate, vypnite ich, predídete tým možnému vytečeniu batérie.
- 5) Ak auto či ovládač nie sú používané po dlhšiu dobu, vyberte batérie.
- 6) Nemajte v blízkosti kolies prsty, vlasy alebo voľné oblečenie.
- 7) Dosah signálu ovládača pri používaní môže byť ovplyvnený viacerými faktormi:
 - a) vybité batérie v ovládači alebo v aute
 - b) zásah ďalších objektov, ktoré by mohli vydávať rádiové signály
- 8) Odporúčame, aby sa auto používalo vonku za účelom dosiahnutia optimálnej vzdialenosti.
- 9) Odporúčame, aby sa auto používalo na hladkom a čistom povrchu.
- 10) Udržujte zásobník na batérie čistý. Prach môže spôsobiť slabšie kontakty batérií.

Upozornění pro provoz R/C auta / Upozornenie pre prevádzku R/C autá

- Ujistěte se, že ve Vašem okolí nikdo nepoužívá stejnou frekvenci. Současně použití stejné frekvence může mít vážné následky.
- Nepoužívejte R/C hračky v prostoru pozemních komunikací, vzdalte se mimo dosah malých dětí, zvířat. Provoz R/C hračky v takových prostorách může způsobit vážné škody.
- Nepoužívejte R/C hračky ve vodě nebo za deště, vlhkost může způsobit poškození mechanismu.
- Odstraňte nevhodné překážky. Hračku používejte na rovnom, čistém a suchém povrchu.
- Příčinou ztiženého ovládání R/C hračky při správně vložených bateriích může být rušení rádiovým signálem. Zkuste hračku použít na jiném místě nebo v jiném čase.
- V případě blesků či hromů chod R/C hračku okamžitě zastavte a zasuňte anténu.
- Při zvedání vždy hračku nejprve vypněte. Nikdy na hračku nesahejte za pohybu.
- Zabraňte kontaktu rukou, vlasů a oděvu s pohyblivými součástmi.
- Doporučujeme dohled dospělé osoby.
- Dodržujte tato základní pravidla pro bezpečné fungování R/C hračky. Tyto instrukce si uschovajte.

- Uistite sa, že vo Vašom okolí nikto nepoužíva rovnakú frekvenciu. Súčasné použitie rovnakej frekvencie môže mať vážne následky.
- Nepoužíajte R/C hračky v priestore pozemných komunikácií, vzdialte sa mimo dosahu malých detí, zvierat. Prevádzka R/C hračky v takýchto priestoroch môže spôsobiť vážne škody.
- Nepoužíajte R/C hračky vo vode alebo za dažďa, vlhkosť môže spôsobiť poškodenie mechanizmu.
- Odstráňte nevhodné prekážky. Hračku používajte na rovnom, čistom a suchom povrchu.
- Príčinou sťaženého ovládania R/C hračky pri správne vložených batériách môže byť rušenie rádiovým signálom. Skúste hračku použiť na inom mieste alebo v inom čase.
- V prípade bleskov či hromov chod R/C hračku okamžite zastavte a zasuňte anténu.
- Pri zdvíhaní vždy hračku najprv vypnite. Nikdy na hračku nesaahajte za pohybu.

Výrobek na baterie – informace o běžném provozu: Použijte 5x baterie „AA“ 1,5V pro auto a 2x baterie „AA“ 1,5V pro dálkové ovládání (nejsou součástí balení). Baterie musí instalovat a vyměňovat dospělá osoba. Dodržujte správnou polaritu. Používejte stejný typ baterií. Nekombinujte značky ani typy. Nekombinujte staré a nové baterie. Nedobíjejte baterie, které nejsou dobíjecí. Všechny baterie vyměňujte současně. Pokud se hračka delší dobu nepoužívá, baterie vyjměte. Vybité baterie vyjměte z přístroje. Přírodní svorky nesmějí být zkratovány. Baterie umístěte na bezpečné místo – nevhazujte do otevřeného ohně, neotevírejte vnější obaly, nevystavujte přímému slunečnímu záření. Při nesprávné manipulaci mohou baterie explodovat nebo vytéci. Baterie uchovejte mimo dosah malých dětí. V případě spolknutí jsou baterie pro dítě nebezpečné. Okamžitě vyhledejte lékařskou pomoc.

Upozornění a pokyny pro odkládání použitých elektrozařízení: Symbol přeškrtnuté podržené popelnice na produktu nebo balení označuje elektrozařízení, dovezená nebo vyrobená po 13. 8. 2005. Označuje, že tento výrobek nesmí být vyhozen do komunálního odpadu. Seznam veřejně přístupných míst zpětného odběru najdete na www.asekol.cz.

Varování: Nevhodné pro děti do 3 let.

Nebezpečí spolknutí nebo vdechnutí malých částí. Odstraňte obal, než začnete hračku používat. V případě igelitového obalu hrozí nebezpečí udušení dítěte.

Upozornění: Před začátkem hry zkontrolujte, zda je hračka včetně příslušenství v pořádku. V případě jakékoliv závady, tuto závadu odstraňte, jinak hračku nepoužívejte. Doporučujeme dohled dospělé osoby při hře. Obal uschovejte pro případnou potřebu. Barvy a detaily výrobku se mohou lišit od vyobrazení na obalu.

Provoz/Prohlášení: Rádiové zařízení pracuje v kmitočtovém pásmu 2,4GHz. Maximální radiofrekvenční výkon, vysílaný v uvedeném kmitočtovém pásmu, je 1 Wm < 1 Mw e.r.p. Tímto výrobcem GUANGDONG SINOVAN CULTURE CO., LTD prohlašuje, že typ rádiového zařízení R/C TERÉNNÍ AUTO „SPEED RACING“ – 1:12 (kód výrobku 31S-1841A, 31S-1841B / 31S-1842A, 31S-1842B) je v souladu se směrnicí 2014/53/EU. Úplné znění EU prohlášení o shodě je k dispozici na této internetové adrese: www.sparkys.cz.

VYROBENO V ČINĚ

Výrobek na batérie - informácie o bežnej prevádzke: Použite 5x batérie „AA“ 1,5V pre auto a 2x batérie „AA“ 1,5V pre diaľkové ovládanie (nie sú súčasťou balenia). Batérie musí inštalovať a vymieňať dospelá osoba. Dodržiavajte správnu polaritu. Používajte rovnaký typ batérií. Nekombinujte staré a nové batérie. Nedobíjajte batérie, ktoré nie sú dobíjacie. Všetky batérie vymieňajte súčasne. Pokiaľ sa hračka dlhšiu dobu nepoužíva, batérie vyjmite. Vybité batérie vyjmite z hračky. Prívodné svorky nesmú byť skratované. Batérie umiestnite na bezpečné miesto – nevhadzujte do otvoreného ohňa, neotvárajte vonkajšie obaly, nevystavujte priamemu slnečnému žiareniu. Pri nesprávnej manipulácii môžu batérie explodovať alebo vytiecť. Batérie uchovajte mimo dosahu malých detí. V prípade prehltnutia sú batérie pre dieťa nebezpečné. Okamžite vyhľadajte lekársku pomoc.

Upozornenia a pokyny na odkladanie použitých elektrozariadení: Symbol přeškrtnutej podčiarknutej nádoby na odpad na produkte alebo balení označuje elektrozariadenia, dovezené alebo vyrobené po 13. 8. 2005. Označuje, že tento výrobok nesmie byť vyhodnený do komunálneho odpadu. Zoznam verejne prístupných miest spätného odberu nájdete na www.asekol.sk.

Upozornenie: Nevhodné pre deti do 3 rokov.

Nebezpečenstvo prehltnutia alebo vdýchnutia malých častí. Odstráňte obal, než začnete hračku používať. V prípade igelitového obalu hrozí nebezpečenstvo udusenía dieťaťa. **Upozornenie:** Pred začiatkom hry zkontrolujte, či je hračka vrátane príslušenstva v poriadku. V prípade akejkoľvek závady, túto závadu odstráňte, inak hračku nepoužívajte. Odporúčame dohľad dospeljej osoby pri hre. Obal uschovajte pre prípadnú potrebu. Farby a detaily výrobku sa môžu líšiť od vyobrazenia na obale.

Prevádzka/Prehlásenie: Rádiové zariadenie pracuje vo frekvenčnom pásme 2,4 GHz. Maximálny radiofrekvenčný výkon, vysielaný v uvedenom frekvenčnom pásme, je 1 Wm < 1 Mw e.r.p. Týmto výrobcem GUANGDONG SINOVAN CULTURE CO., LTD prehlasuje, že typ rádiového zariadenia R/C TERÉNNÉ AUTO „SPEED RACING“ – 1:12 (kód výrobku 31S-1841A, 31S-1841B / 31S-1842A, 31S-1842B) je v súlade so smernicou 2014/53/EÚ. Úplné znenie vyhlásenia o zhode EÚ je k dispozícii na tejto internetovej adrese: www.sparkys.cz.



VYROBENÉ V ČINE